

**KNEER · SÜD**  
**FENSTER**

Wohnen mit Weitblick



HAUSTÜREN  
**TOP** MODELLE

2025

ALUMINIUM-HOLZ

# TOP MODELLE 2025

## Haustüren mit Anspruch

Ausschlaggebend für Ihre wohlüberlegte Kaufentscheidung ist sicherlich die Optik. Der Funke muss überspringen. Ob modern, klassisch, puristisch oder charmant – die Haustür muss zu Ihnen und zum Stil Ihres Hauses passen. Aluminium-Holz Haustüren von KNEER-SÜDFENSTER sind nicht nur schön anzusehen und einladend, sondern überzeugen auch durch innere Werte wie eine robuste Konstruktion, hohe Sicherheit und eine gute Wärmedämmung.

Eine innovative, technisch ausgereifte Haustür erfüllt ihre Aufgaben über viele Jahre und sieht dabei auch noch sehr gut aus!

HAUSTÜR  
KATEGORIE **PREMIUM<sup>+</sup>**

AB SEITE 6

HAUSTÜR  
KATEGORIE **PREMIUM**

AB SEITE 12

HAUSTÜR  
KATEGORIE **BASIS<sup>+</sup>**

AB SEITE 20

HAUSTÜR  
KATEGORIE **BASIS**

SEITE 23



# Herzlich Willkommen bei Kneer-Südfenster

Seit 90 Jahren produziert das Familienunternehmen KNEER-SÜDFENSTER hochwertige Bauelemente für anspruchsvolle Bauherren aus Aluminium-Holz, Holz, Aluminium, Aluminium-Kunststoff und Kunststoff.

Rund 800 Mitarbeiter fertigen Fenster, Hebe-Schiebe-Türen, Pfosten-Riegel-Fassaden und Haustüren nach neuesten Erkenntnissen in höchster Qualität für Kunden in aller Welt.



MODELLÜBERSICHT	4
HAUSTÜR-MODELLE	6
ALUMINIUM-FARBEN PG 1	24
HOLZARTEN & FARBEN	25
ORNAMENTGLÄSER	26
EDELSTAHL AUSSTATTUNG	27
SCHWARZE AUSSTATTUNG	28
SONDERAUSSTATTUNG	30
FINGERPRINT	31
SICHERHEITSTECHNIK	32
TECHNISCHE DATEN	34
MEHRPREISE	38

# MODELLÜBERSICHT



HTA 25-215

> Seite 6



HTA 25-220

> Seite 8



HTA 25-226

> Seite 10



HTA 25-201

> Seite 14



HTA 25-219

> Seite 16



HTA 25-213

> Seite 18



HTA 25-203

> Seite 18



HTA 25-218

> Seite 18



HTA 25-706

> Seite 22



HTA 25-707

> Seite 22




HTA 25-709

> Seite 22



HTA 25-710

> Seite 22



HTA 25-207  
> Seite 15



HTA 25-206  
> Seite 16



HTA 25-216  
> Seite 16



HTA 25-205  
> Seite 16



HTA 25-701  
> Seite 20



HTA 25-702  
> Seite 20



HTA 25-703  
> Seite 20



HTA 25-705  
> Seite 20



HTA 25-127  
> Seite 23



HTA 25-128  
> Seite 23




HTA 25-129  
> Seite 23



HTA 25-130  
> Seite 23



RC 2  
Standard



## HT A 25-215

Standardausstattung  
Farbe HWF-RAL9007-FME Graualuminium  
Holzart Fichte, Farbe AH-LAS-100-10  
Halbgarnitur BA 3502

### WILLKOMMEN ZUHAUSE

Das luftig leichte Lebensgefühl dieser Haustür, verleiht Ihrem Zuhause eine ganz persönliche Note: Zeitlos, elegant und designorientiert spiegelt sich der Stil der Bewohner wieder.

#### Standardausstattung

Automatikschloss mit Tagesfallenfunktion | Rollenbänder frei wählbar | Haustür außen in RAL-Farbe, nach Farbkarte PG 1 & PG 2  
Haustür innen Holzart Kiefer, Fichte oder Meranti, Farbe nach Farbkarte | Griff außen als innen liegende Griffmulde inklusive LED-Griffbeleuchtung | Halbgarnitur frei wählbar



HAUSTÜRPREIS

HT A 25-215 ab 6.100,- €



RC 2  
Standard



## HT A 25-220

Standardausstattung  
Farbe HWF-7773-FME Gusseisen  
Holzart Fichte, Farbe AH-LAS-101-05  
Halbgarnitur BA 3518

### ZEITLOS ELEGANT

Hinter dem charmanten Äußeren verbirgt sich modernste Technik und eine innovative Sicherheitsausstattung. Eine moderne Haustüre bedeutet mehr Schutz, Geborgenheit und Wohlbefinden.

#### Standardausstattung

Automatenschloss mit Tagesfallenfunktion | Rollenbänder frei wählbar | Haustür außen in RAL-Farbe, nach Farbkarte PG 1 & PG 2 | Haustür innen Holzart Kiefer, Fichte oder Meranti, Farbe nach Farbkarte | Griff außen Aluminium pulverbeschichtet RAL 9005 Tiefschwarz Feinstruktur matt inkl. LED-Griffbeleuchtung | Halbgarnitur frei wählbar | ⚠ Nur mit abgebildetem Griff in Tiefschwarz oder Silber lieferbar





HAUSTÜRPREIS

HT A 25-220 ab 6.100,- €



## HT A 25-226

Standardausstattung  
Rahmen, Farbe HWF-RAL9005-FMA  
Tiefschwarz  
Türblatt Art-Beton  
Holzart Fichte, Farbe AH-LAS-101-05  
Griff BA 3056  
Halbgarnitur BA 3518

*Die Betonoptik ist nur auf  
der Außenseite möglich*

### ÄSTHETIK IN DER ZURÜCKHALTUNG

Raue, von Poren geprägte Oberfläche: Die Betonoptik ist eine zeitlos und industriell anmutende Erscheinung. Die Kombination mit Holz im Innenbereich ergibt eine interessante Mischung. Die Haustür für Bauherren mit einem Faible für das Besondere.

#### Standardausstattung

Automatikschloss mit Tagesfallenfunktion | Rollenbänder frei wählbar | Rahmen außen, Farbe HWF-RAL9005-FMA Tiefschwarz  
Türblatt außen Art-Beton | Haustür innen, Holzart Kiefer, Fichte o. Meranti, Farbe nach Farbkarte | Griff & Halbgarnitur frei wählbar

HT A 25-226 Rahmen Farbe HWF-RAL9005-FMA Tiefschwarz  
Türblatt Art-Beton | Griff BA 3056 | Halbgarnitur BA 3518



HAUSTÜRPREIS

HT A 25-226 ab 6.100,- €

## IHRE HAUSTÜR, IHR STIL

Verleihen Sie Ihrem Hauseingang Charakter, mit unseren neuen Design-Oberflächen.

Die Kombination von Schwarz mit natürlichen Holzdekoren schafft eine einladende Gemütlichkeit, während moderne Rost- oder Betonoptiken Ihrer Haustür einen industriell anmutenden Charme verleihen.

Diese Haustüren können mit den folgenden Designoberflächen individuell gestaltet werden:

HT A 25-201 | HT A 25-203 | HT A 25-205 | HT A 25-206 | HT A 25-207 | HT A 25-213 | HT A 25-216 | HT A 25-219

Weiterhin stehen Ihnen auch unsere Standardfarben (Aluminium-Farben PG 1 und 2) zur Auswahl.





BETON DARK



CORTEN



OAK AMBER



OAK CONCRETE

HT A 25-201 ab 4.990,- €



## HT A 25-201

Rahmen, Farbe HWF-RAL9005-FMA  
Tiefschwarz  
Türblatt Oberfläche Beton Dark  
Holzart Fichte, Farbe AH-LAS-101-05  
Griff BA 3052  
Halbgarnitur BA 3521  
Tiefschwarzes Sockelblech

*Achtung Haustüre enthält  
Sonderausstattungen*

lt. Abb. **5.495,- €**

### Standardausstattung



Automatikschloss mit Tagesfallenfunktion | Rollenbänder, Farbe Silber | Rahmen außen, nach Farbkarte | Türblatt außen, nach Farbkarte oder Designoberflächen **siehe Seite 13** | Haustür innen, Holzart Kiefer, Fichte o. Meranti, Farbe nach Farbkarte  
Griff in Edelstahl frei wählbar | Halbgarnitur BA 3502 | Sockelblech in Edelstahl

HAUSTÜRPREIS

HT A 25-207 ab 5.250,- €



### HT A 25-207

Rahmen, Farbe HWF-RAL9005-FMA  
Tiefschwarz  
Türblatt Oberfläche Oak Amber  
Holzart Fichte, Farbe AH-LAS-101-05  
Glas Satiniert Weiß mit klaren Streifen  
Griff BA 3057  
Halbgarnitur BA 3518  
Tiefschwarze Lisenen

*Achtung Haustüre enthält  
Sonderausstattungen*

lt. Abb. 6.190,- €

#### Standardausstattung



**Edelstahl  
Standard**

Automatenschloss mit Tagesfallenfunktion | Rollenbänder, Farbe Silber | Rahmen außen, nach Farbkarte | Türblatt außen, nach Farbkarte oder Designoberflächen **siehe Seite 13** | Haustür innen, Holzart Kiefer, Fichte o. Meranti, Farbe nach Farbkarte  
Griff in Edelstahl frei wählbar | Halbgarnitur BA 3502 | Lisenen in Edelstahl

# PREMIUM

AUSSTATTUNG AUCH IN  
EDELSTAHL MÖGLICH



HT A 25-206 lt. Abb. **5.970,- €**

Farbe HWF-RAL9006-FME Weißaluminium  
Glas Satiniert Weiß | Griff BA 3055  
Halbgarnitur BA 3518 | Tiefschwarze Lisenen



HT A 25-216 lt. Abb. **5.820,- €**

Farbe HWF-RAL9006-FME Weißaluminium  
Glas partiell sandgestrahlt | Griff BA 3055  
Halbgarnitur BA 3518



HT A 25-205 lt. Abb. **5.970,- €**


Rahmen Farbe HWF-RAL9005-FMA Tiefschwarz | Türblatt  
Oberfläche Oak-Concrete | Glas & Hausnummer: Iso hell,  
teilgestrahltes Glas für das Nummernfeld | Griff BA 3055  
Halbgarnitur BA 3518 | Tiefschwarze Applikationen



HT A 25-219 lt. Abb. **5.970,- €**

Rahmen Farbe HWF-RAL9005-FMA Tiefschwarz  
Türblatt Oberfläche Oak-Concrete | Glas Satiniert  
Weiß | Griff BA 3053 | Halbgarnitur BA 3518  
Tiefschwarze Applikationen





HT A 25-201 INNENANSICHT  
Eiche Querfurnier gebürstet hell

HAUSTÜRENPREISE

alle Haustüren ab 5.580,- €

# PREMIUM

AUSSTATTUNG AUCH IN  
EDELSTAHL MÖGLICH



EINZIGARTIGE  
AKZENTE



HARMONISCHE OPTIK

Ein liebevoll gestalteter Eingangsbereich gibt uns das Gefühl, mit offenen Armen empfangen zu werden und erfreut uns jeden Tag aufs Neue. Durch die verschiedenen Ansichtsoptiken im Außen- und Innenbereich und vielfältige Farbmöglichkeiten kommt der individuelle Geschmack perfekt zum Ausdruck.

**HT A 25-213** lt. Abb. **5.490,- €**

Rahmen Farbe HWF-RAL9005-FMA Tiefschwarz  
Türblatt Oberfläche Corten | Griff Aluminium  
geschwungen pulverbeschichtet RAL 9005 Tief-  
schwarz Feinstruktur matt | Halbgarnitur BA 3518



**HT A 25-203**

Farbe HWF-RAL9007-FME Graualuminium  
Griff BA 3001 | Halbgarnitur BA 3502  
Edelstahl-Lisenen



**HT A 25-218**

Farbe HWF-RAL9007-FME Graualuminium  
Glas Satiniert Weiß | Griff BA 3001  
Halbgarnitur BA 3502 | Nuten



HT A 25-213 Rahmen Farbe HWF-RAL9005-FMA Tief-  
schwarz | Türblatt Oberfläche Oak Amber | Griff siehe S. 18  
Halbgarnitur BA 3518 | Seitenteil Verglasung Iso hell

#### HAUSTÜRENPREISE

HT A 25-203 ab 5.250,- €

HT A 25-213 ab 5.250,- €

HT A 25-218 ab 5.950,- €

ALLE MODELLE  
NUR MIT ABGEBILDETEM  
GRIFF MÖGLICH



**HT A 25-701**

Farbe HWF-RAL9016-FMA Verkehrsweiß  
Glas Satiniert Weiß | Griff BA 3047, 1600 mm  
Halbgarnitur BA 3502



**HT A 25-702**

Farbe HWF-RAL9016-FMA Verkehrsweiß  
Glas Satiniert Weiß | Griff BA 3047, 1600 mm  
Halbgarnitur BA 3502



**HT A 25-703**

Farbe HWF-RAL7016-FMA Anthrazitgrau  
Glas Satiniert Weiß | Griff BA 3047, 1600 mm  
Halbgarnitur BA 3502



**HT A 25-705**

Farbe HWF-RAL7016-FMA Anthrazitgrau  
Glas Satiniert Weiß | Griff BA 3047, 1600 mm  
Halbgarnitur BA 3502



HAUSTÜRENPREISE

alle Haustüren ab 4.580,- €

alle Haustüren ab 4.580,- €

ALLE MODELLE  
NUR MIT ABGEBILDETEM  
GRIFF MÖGLICH



**HT A 25-706**

Farbe HWF-RAL9016-FMA Verkehrsweiß  
Glas Satiniert Weiß | Griff BA 3047, 1600 mm  
Halbgarnitur BA 3502



**HT A 25-707**

Farbe HWF-RAL9016-FMA Verkehrsweiß  
Griff BA 3047, 1600 mm  
Halbgarnitur BA 3502



**HT A 25-709**

Farbe HWF-RAL7016-FMA Anthrazitgrau  
Griff BA 3047, 1600 mm  
Halbgarnitur BA 3502 | Edelstahl-Lisenen



**HT A 25-710**

Farbe HWF-RAL7016-FMA Anthrazitgrau  
Glas Satiniert Weiß | Griff BA 3047, 1600 mm  
Halbgarnitur BA 3502

alle Haustüren ab 3.790,- €

ALLE MODELLE  
NUR MIT ABGEBILDETEM  
GRIFF MÖGLICH



**HT A 25-127**

Farbe HWF-RAL9016-FMA Verkehrsweiß  
Glas Satiniert Weiß | Griff BA 3066, 1000 mm  
Halbgarnitur BA 3502



**HT A 25-128**

Farbe HWF-RAL9016-FMA Verkehrsweiß  
Glas Satiniert Weiß | Griff BA 3066, 1000 mm  
Halbgarnitur BA 3502



**HT A 25-129**

Farbe HWF-RAL7016-FMA Anthrazitgrau  
Glas Satiniert Weiß | Griff BA 3066, 1000 mm  
Halbgarnitur BA 3502



**HT A 25-130**

Farbe HWF-RAL7016-FMA Anthrazitgrau  
Glas Satiniert Weiß | Griff BA 3066, 1000 mm  
Halbgarnitur BA 3502

# ALUMINIUM-FARBEN PG 1



HWF-RAL9016-FMA  
Verkehrsweiß



HWF-RAL7040-FMA  
Fenstergrau



HWF-RAL7037-FMA  
Staubgrau



HWF-RAL7016-FMA  
Anthrazitgrau



HWF-RAL8017-FMA  
Schokoladenbraun



HWF-RAL9006-FME  
Weißaluminium



HWF-RAL9007-FME  
Graualuminium



HWF-7774-FME  
Vulkanasche



HWF-DB703-FME  
DB 703



HWF-7773-FME  
Gusseisen



HWF-RAL8014-FMA  
Sepiabraun



HWF-RAL8011-FMA  
Nussbraun



HWF-RAL8003-FMA  
Lehm Braun



HWF-RAL3004-FMA  
Purpurrot



HWF-RAL6005-FMA  
Moosgrün




HWF-RAL9005-FMA  
Tiefschwarz



HWF-6669-GMA  
Alu Natur



HWF-6668-GMA  
Alu Mittelbronze



HWF-6667-GMA  
Alu Dunkelbronze

## ALUMINIUM-SONDERFARBEN


1 PG 2 | siehe Rubrik **Mehrpreise**

RAL-Farbe nach Wahl glatt-matt

2 PG 3 - 5 | siehe Rubrik **Mehrpreise**

RAL-Farbe nach Wahl glatt-glanz, feinstruktur und hochwetterfest (HWF) soweit möglich

**ACHTUNG** Folgende Farben sind nicht lieferbar: NCS-, DB- und RAL-Design-Farbkarte, Holzdekore, Perl-Effekt



## WETTERTEST

● Nach 10 JAHREN Bewitterung, ist die HWF-Beschichtung von **KNEER-SÜDFENSTER** deutlich weniger ausgebleicht

● Pulverbeschichtung im Neuzustand



# HOLZARTEN & FARBEN



KIEFER | FICHTE  
EICHE  
AH-DMA-150-05



FICHTE  
AH-LAS-101-05



KIEFER | FICHTE  
EICHE  
AH-LAS-100-10



KIEFER | FICHTE  
AH-LAS-102-05



KIEFER | FICHTE  
AH-LAS-100-09



KIEFER | FICHTE  
LÄRCHE | EICHE  
AH-LAS-103-13



KIEFER  
AH-LAS-107-53




KIEFER | FICHTE  
LÄRCHE | EICHE  
AH-LAS-105-01



KIEFER | FICHTE  
EICHE  
AH-OEL-202-54



KIEFER | FICHTE  
LÄRCHE | EICHE  
SIK CN.01.55\*  
(Ersatz für LAS-44-14)



KIEFER | FICHTE  
LÄRCHE | EICHE  
LAS-16-09




KIEFER | FICHTE  
LÄRCHE | EICHE  
LAS-19-03



KIEFER | FICHTE  
LÄRCHE | EICHE  
LAS-18-02



KIEFER | FICHTE  
LÄRCHE | EICHE  
LAS-40-02



KIEFER | FICHTE  
LÄRCHE | EICHE  
LAS-31-01


NEU



KIEFER | FICHTE  
LÄRCHE | EICHE  
OEL-27-10



LÄRCHE QUERFURNIER  
gebürstet hell



EICHE QUERFURNIER  
gebürstet hell

## HINWEIS

Querfurnierte Holzarten sind bei **PREMIUM** und **PREMIUM+** Haustüren möglich

## QUERFURNIERTE HOLZARTEN | 390,- €

Ihnen stehen zusätzlich die astigen Holzarten Eiche und Lärche als Oberflächen zur Auswahl. Die Querfurniere werden gebürstet und in einem hellen Farbton weiterverarbeitet, dabei werden Farbunterschiede und Äste bewusst betont. Das Furnierbild der Lärche ist viel astiger und lebhafter wie das der Eiche. Die Ausprägung der einzelnen Furniere kann dennoch variieren. Beim Türrahmen stehen diese beiden Farben nicht zur Wahl, als Kombination empfehlen wir einen deckenden Farbton wie RAL 9005 Tiefschwarz passend zur Rubrik **Schwarze Ausstattung**.

\* Die gekennzeichneten Farben sind deckende Ersatzfarbtöne für die Lasuren in den Klammern

# ORNAMENTGLÄSER

Damit Sie Ihre neue Haustür noch individueller gestalten können, bieten wir Ihnen besondere Gläser zur Auswahl an. Neben Iso hell haben wir verschiedene Ornamentgläser im Angebot. Oder doch lieber Satiniert Weiß mit klarem Rand? Sehr elegant!



SATINIERT WEIß\*



CHINCHILLA WEIß\*



MASTERCARRE WEIß\*



BAROCK WEIß



SILVIT WEIß



GOTHIK WEIß



MADRAS PAVE WEIß



MADRAS UADI WEIß



SATINIERT WEIß MIT KLAREM RAND  
Mehrpreis | 550,- €



## SPIEGEL AUF DER INNENSEITE | 375,- €

Alle Türen ohne Lichtausschnitt eignen sich optimal für die Gestaltung mit einem groß dimensionierten Spiegel (ca. 30 cm breit). Dies stellt eine dekorative so wie praktische Gestaltungslösung dar und verändert das Design im Eingangsbereich.

Folgende Haustüren sind mit Spiegel erhältlich:

HT A 25-201 | HT A 25-203 | HT A 25-213 | HT A 25-215  
HT A 25-220 | HT A 25-226 | HT A 25-707 | HT A 25-709

# EDELSTAHL AUSSTATTUNG



## GRIFSTANGE HALBRUND

Material: Edelstahl  
 1480 mm - BA 3030  
 1280 mm - BA 3011  
 1040 mm - BA 3004



## GRIFSTANGE RUND

Material: Edelstahl  
 1480 mm - BA 3001  
 1200 mm - BA 3003  
 500 mm - BA 3010



## KNOPF: BA 3006

Material: Edelstahl

### HINWEIS

Bei PREMIUM Haustüren können Sie aus diesen Griffstangen auswählen

## HALBGARNITUREN

PREMIUM, BASIS<sup>+</sup> und BASIS Haustüren sind im Standard mit Edelstahl-Ausstattung und Innendrücker BA 3502 ausgestattet. Auf Wunsch kann auf der Außenseite anstatt der Griffstange auch ein Drücker gewählt werden. Der Außendrücker ist identisch mit dem Innendrücker (ohne Mehrpreis). Sie erhalten 5 Schlüssel im Standard.



### HALBGARNITUR: BA 3502

Drückerform: Rund  
 Innen: Aufgesetzte Rosette  
 Außen: Aufgesetzte Schutzrosette  
 Material: Edelstahl



### HALBGARNITUR: BA 3525

Drückerform: Halbrund  
 Innen: Aufgesetzte Rosette  
 Außen: Aufgesetzte Schutzrosette  
 Material: Edelstahl  
 Mehrpreis | 50,- €



### HALBGARNITUR: BA 3522

Drückerform: Rund  
 Innen: Aufgesetzte Rosette  
 Außen: Plano-Schutzrosette  
 Material: Edelstahl  
 Mehrpreis | 75,- €



### HALBGARNITUR: BA 3506

Drückerform: Eckig  
 Innen: Aufgesetzte Rosette  
 Außen: Aufgesetzte Schutzrosette  
 Material: Edelstahl  
 Mehrpreis | 55,- €



### HALBGARNITUR: BA 3529

Drückerform: Halbrund  
 Innen: Aufgesetzte Rosette  
 Außen: Aufgesetzte Schutzrosette  
 Material: Edelstahl  
 Mehrpreis | 65,- €



### HALBGARNITUR: BA 3523

Drückerform: Eckig  
 Innen: Aufgesetzte Rosette  
 Außen: Plano-Schutzrosette  
 Material: Edelstahl  
 Mehrpreis | 130,- €

# SCHWARZE AUSSTATTUNG

## Schwarze MAGIE

Voll im Trend:  
Accessoires in einem eleganten  
sehr intensiven Schwarz.  
Geheimnisvoll, traditionell  
und faszinierend.

Magische Kräfte ziehen Ihre  
Besucher in den Bann und  
vermitteln bereits beim  
Betreten des Hauses eine  
zauberhafte, prickelnde  
Wohlfühlatmosphäre.

Überraschen Sie Familie,  
Freunde und Bekannte mit  
einer qualitativ hochwertigen,  
speziell für Sie angefertigten  
Maßhaustür der Extraklasse,  
inklusive modernster Technik.

Hergestellt mit jahrzehntelanger  
Erfahrung und ganz ohne Magie.



### HINWEIS

Bei PREMIUM Haustüren  
können Sie aus diesen  
Griffstangen auswählen



### GRIFFSTANGE HALBRUND

1480 mm – BA 3052  
1280 mm – BA 3053  
1040 mm – BA 3054  
Mehrpreis | 145,- €

### GRIFFSTANGE RUND

1480 mm – BA 3055  
1200 mm – BA 3056  
500 mm – BA 3057  
Mehrpreis | 145,- €



### SOCKELBLECH

1 Stück je Haustüre  
Mehrpreis | 210,- €



### ROLLENBÄNDER

3 Stück pro Haustüre  
Mehrpreis | 85,- €



### FINGERPRINT

Mehrpreis | 155,- €



### APPLIKATIONEN

Mehrpreis | 150,- €



### LISENEN

Mehrpreis | 150,- €




**HALBGARNITUR: BA 3518**

Drückerform: Rund  
 Innen: Aufgesetzte Rosette  
 Außen: Aufgesetzte Schutzrosette  
 Mehrpreis | 95,- €



**HALBGARNITUR: BA 3526**

Drückerform: Halbrund  
 Innen: Aufgesetzte Rosette  
 Außen: Aufgesetzte Schutzrosette  
 Mehrpreis | 140,- €



**HALBGARNITUR: BA 3519**

Drückerform: Rund  
 Innen: Aufgesetzte Rosette  
 Außen: Plano-Schutzrosette  
 Mehrpreis | 165,- €



**HALBGARNITUR: BA 3521**

Drückerform: Eckig  
 Innen: Aufgesetzte Rosette  
 Außen: Aufgesetzte Schutzrosette  
 Mehrpreis | 150,- €



**HALBGARNITUR: BA 3530**

Drückerform: Halbrund  
 Innen: Aufgesetzte Rosette  
 Außen: Aufgesetzte Schutzrosette  
 Mehrpreis | 160,- €



**HALBGARNITUR: BA 3520**

Drückerform: Eckig  
 Innen: Aufgesetzte Rosette  
 Außen: Plano-Schutzrosette  
 Mehrpreis | 225,- €

# SONDERAUSSTATTUNG

## ZUGANGSVARIANTEN

Das Automatik-Schloss als Mehrfachverriegelung mit Tagesfallenfunktion, ohne E-Öffner, ist Standard bei allen Aluminium-Holz Haustüren!

Durch Zuziehen der Haustür fahren automatisch die Fallenriegel am oberen und unteren Ende der Haustür um 20 mm in die Schließleiste. Dadurch ist die Haustür immer verriegelt. Eine „Tagesfalle“ auch Schnapper oder Schlossfalle genannt ist ebenfalls im Schloss integriert, zur Nutzung muss die Automatikverriegelung deaktiviert werden.

### 1 ELEKTRISCHER ÖFFNER | 80,- €

Türöffner mit elektrischer Entriegelung. Zur Nutzung muss die Automatikverriegelung des Schlosses manuell deaktiviert werden. Somit liegt die Haustür nur noch in der Falle und ist nicht verriegelt.

- ✓ Einfache Öffnung der Haustür über Betätigung an z.B. der Haussprechanlage
- ✓ Gang zur Haustür bleibt erspart

### 2 AUTOMATIK-SCHLOSS ALS MEHRFACHVERRIEGELUNG MIT MOTORISCHEM ÖFFNER | 510,- €

Türöffner mit motorischer Entriegelung – Durch Zuziehen der Haustür tritt ohne abzuschließen die Mehrfachverriegelung in Kraft. Die Entriegelung erfolgt durch Betätigen des Drückers oder motorisch z. B. durch eine Haussprechanlage. Durch manuelles Nachschließen werden elektrische Öffnungsmöglichkeiten wie Fingerprint oder Haussprechanlage außer Kraft gesetzt.

- ✓ Hohe Sicherheit ohne abzuschließen
- ✓ Die automatische Verriegelung und die motorische Entriegelung ergänzen sich
- ✓ Ideal für Zugangssysteme in Ein- und Mehrfamilienhäusern

### 3 VOLLMOTORISCHES SCHLOSS | 1.210,- €

Das Öffnen und Schließen erfolgt motorisch, wie von selbst. Sobald die Haustür ins Schloss fällt, verriegelt das Schloss selbstständig, ohne manuelles Nachschließen. Die Öffnung der Haustür erfolgt motorisch komfortabel über Türöffner der Wechselsprechanlage oder über Zugangssysteme.

- ✓ Maximaler Komfort und Sicherheit
- ✓ Erhöhte Dichtigkeit
- ✓ Serienmäßig mit Panikfunktion, ein Öffnen der Haustür von innen ist immer gewährleistet

## VERDECKT LIEGENDES BAND

Sie haben bei allen Haustüren die Möglichkeit, diese durch verdeckt liegende Bänder optisch aufzuwerten. | 625,- €



# FINGERPRINT

## SCHLÜSSELLOSER ZUTRITT

Smarter Zutritt mit Fingerprint, denn die intelligente Gebäudenutzung beginnt direkt an Ihrer neuen Haustür. Während Schlüssel, Codes oder Karten vergessen, verlegt, verloren oder gestohlen werden können, ist der Finger immer dabei. Ein Fingerprint geht jedoch noch weiter – er verleiht der Haustür mit neuen Features ein smartes Upgrade! So entstehen mehr Komfort und Sicherheit im Alltag für die gesamte Familie.



DER FINGER  
ALS SCHLÜSSEL



HÖCHSTE  
SICHERHEIT



PUSH-  
NACHRICHTEN



PERSONALISIERTE  
ZEITFENSTER



SMARTE  
FERNÖFFNUNG



- 1 FINGERPRINT "EDELSTAHL" FÜR DAS TÜRBLATT | 1.155,- €  
FINGERPRINT "TIEFSCHWARZ" FÜR DAS TÜRBLATT | 1.310,- €

- ✓ 4-Segment-Leuchtring zur optischen Signalisierung
- ✓ Mit Hersteller-App für smarte Funktionen
- ✓ Einzelplatzverwaltung im Standard enthalten
- ✓ Fernverwaltung über Smartphone oder Tablet
- ✓ Verbindung mit Alexa/Google/Apple

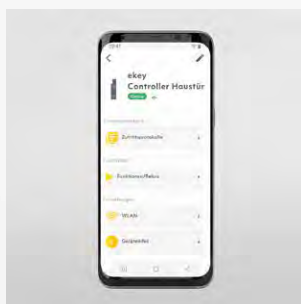


- 2 FINGERPRINT "EDELSTAHL" MIT GRIFFSTANGE | 1.605,- €  
FINGERPRINT "TIEFSCHWARZ" MIT GRIFFSTANGE | 1.760,- €

- ✓ 4-Segment-Leuchtring zur optischen Signalisierung
- ✓ Mit Hersteller-App für smarte Funktionen
- ✓ Einzelplatzverwaltung im Standard enthalten
- ✓ Zutrittssystem wird über Smartphone oder Tablet verwaltet

"Edelstahl" halbrund: 1280 mm – BA 3076 oder 1480 mm – BA 3077

"Tiefschwarz" halbrund: 1280 mm – BA 3078 oder 1480 mm – BA 3079



### FINGERPRINT-SYSTEM MIT DER HERSTELLER-APP VERWALTEN

Die App als Verwaltungszentrale für smarte Funktionen. Hier können Sie unter anderem Rollen und Berechtigungen für Familie, Freunde oder Dienstleister vergeben. Das Zutrittsprotokoll zeigt Aktivitäten des Fingerprints bis zu sieben Tage.

Durch Push-Benachrichtigungen weiß der Anwender, dass seine Liebsten gut zu Hause angekommen sind. Die Haustüre lässt sich ebenfalls aus der Ferne öffnen. Die Verbindung zum Sprachassistenten Amazon Alexa sorgt für zusätzlichen Komfort an der Haustür – Ihr praktischer Alltagshelfer!

### SYSTEMVORAUSSETZUNGEN

Die Einbindung des Fingerprints erfolgt nur mit **funktionsfähigem WLAN** und der zugehörigen ekey bionyx App. Lademöglichkeit der App über den Play Store oder App Store. Für die Installation und die Inbetriebnahme ist ein Smartphone o. Tablet mit folgenden Voraussetzungen notwendig: Android 9 oder höher, iPhone oder iPad erfordert iOS 14.0 oder höher.



# SICHERHEITSTECHNIK

## SICHERHEIT UND GEBORGENHEIT FÜR IHR ZUHAUSE

Ihre neue Haustür soll einladend auf Besucher und abschreckend auf Einbrecher wirken.

In erster Linie muss sie sicher sein, da Diebe immer häufiger diesen Weg wählen.

Die polizeiliche Empfehlung geht dahin, im Privatbereich mindestens Türen mit Widerstandsklasse RC 2 einzubauen.

Bereits bei der Grundausstattung legen wir deshalb großen Wert auf eine solide Sicherheitsmechanik.







## SICHERHEITSKOMPONENTEN

### STANDARDAUSSTATTUNG

- 1 Schloss in Sicherheitsklasse RC 2 geprüft:  
Beim Schließen der Haustür fahren die Fallenriegel über einen magnetischen Impuls am oberen und unteren Ende der Haustür um 20 mm in die Schließleiste.  
Dadurch ist die Haustür immer mehrfach verriegelt, ohne ein Nachschließen mit dem Schlüssel.
- 2 Der Hauptriegel kann mit einer Schlüsselumdrehung verriegelt werden. Der Drücker blockiert zu Kontrollzwecken, als Kindersicherung und für maximale Sicherheit.
- 3 Durchgehende Schließleiste:  
Schutz vor Aufhebeln auf Schlossseite.
- 4 Zylinder mit Bohrschutz.
- 5 Edelstahl-Innendrücker mit Zylinderabdeckung außen:  
Dient als Ziehschutz für den Profilzylinder
- 6 Stabile Rollenbänder: 3-fach-Sicherung auf Bandseite
- 7 Aluminium Paneel stark und massiv:  
entspricht RC 2-Anforderungen

### AUF WUNSCH DAS PLUS AN SICHERHEIT

- 8 P4A-Schutzverglasung: Eine Scheibe besteht hierbei aus einem Verbund aus zwei Scheiben mit integrierter Sicherheitsfolie. Diese bietet einen deutlich erhöhten Einbruchschutz. Außerdem wird die Verglasung umlaufend mit einem Spezialkleber in den Lichtausschnitt eingeklebt. Somit ist die Glasanbindung gesichert. | RC 2 Ausführung siehe Rubrik **Mehrpriese**

Den Status **RC 2 GEPRÜFT** erreichen folgende Haustüren

- ✓ Ohne Glasausschnitt durch die Standardausstattung:  
HT A 25-201 | HT A 25-203 | HT A 25-213 | HT A 25-215 | HT A 25-220 | HT A 25-226 | HT A 25-707 | HT A 25-709
- ✓ Durch den Einsatz einer zusätzlichen P4A-Schutzverglasung:  
HT A 25-205 | HT A 25-206 | HT A 25-207 | HT A 25-216 | HT A 25-218 | HT A 25-219  
HT A 25-701 | HT A 25-702 | HT A 25-703 | HT A 25-705 | HT A 25-706 | HT A 25-710

# TECHNISCHE DATEN

<b>MATERIAL</b>	Aluminium-Holz
<b>BAUREIHE</b>	AHT 1-95 / 3-95 mit Classic- oder Art-Schale
<b>DICHTUNGEN</b>	3 Stück
<b>VERGLASUNG</b>	3-fach-Isolierglas, mit warmer Kante
<b>HOLZARTEN</b>	Kiefer oder Fichte
<b>HOLZ OBERFLÄCHE</b>	4-Schicht-Systemaufbau, Farben nach KNEER-SÜDFENSTER Holz-Farbkarte
<b>ALUMINIUM OBERFLÄCHE</b>	Aluminiumschale pulverbeschichtet hochwetterfest Haustür mit Füllung in den Standard-Farben laut Aluminium-Farbfächer (keine Holzdekore) Sonderfarben nach RAL möglich Feinstruktur und hochwetterfest soweit machbar
<b>SCHLOSS</b>	Automatik-Schloss als Mehrfachverriegelung mit Tagesfallenfunktion, ohne E-Öffner
<b>PROFILZYLINDER</b>	Zylinder mit Not- und Gefahrenfunktion, Bohrschutz und 5 Schlüssel
<b>BÄNDER</b>	3 Stück 3-teilige Rollenbänder, Farbe Silber
<b>MAX. ABMESSUNG</b>	1150 x 2250 mm Rahmenaußenmaß
<b>MIN. ABMESSUNG</b>	ab 700 x ab 1811 mm Rahmenaußenmaß (Modellabhängig)

## U<sub>b</sub>-WERTE AHT 3-95 \*

MODELL	KATEGORIE	U <sub>b</sub> -WERT KIEFER	U <sub>b</sub> -WERT FICHTE
HT A 25-215	<b>PREMIUM+</b>	0,75 W/m <sup>2</sup> K	0,71 W/m <sup>2</sup> K
HT A 25-220	<b>PREMIUM+</b>	0,75 W/m <sup>2</sup> K	0,71 W/m <sup>2</sup> K
HT A 25-226	<b>PREMIUM+</b>	0,75 W/m <sup>2</sup> K	0,71 W/m <sup>2</sup> K
HT A 25-201	<b>PREMIUM</b>	0,75 W/m <sup>2</sup> K	0,71 W/m <sup>2</sup> K
HT A 25-203	<b>PREMIUM</b>	0,75 W/m <sup>2</sup> K	0,71 W/m <sup>2</sup> K
HT A 25-205	<b>PREMIUM</b>	0,84 W/m <sup>2</sup> K	0,79 W/m <sup>2</sup> K
HT A 25-206	<b>PREMIUM</b>	0,84 W/m <sup>2</sup> K	0,79 W/m <sup>2</sup> K
HT A 25-207	<b>PREMIUM</b>	0,82 W/m <sup>2</sup> K	0,78 W/m <sup>2</sup> K
HT A 25-213	<b>PREMIUM</b>	0,75 W/m <sup>2</sup> K	0,71 W/m <sup>2</sup> K
HT A 25-216	<b>PREMIUM</b>	0,86 W/m <sup>2</sup> K	0,81 W/m <sup>2</sup> K
HT A 25-218	<b>PREMIUM</b>	0,84 W/m <sup>2</sup> K	0,79 W/m <sup>2</sup> K
HT A 25-219	<b>PREMIUM</b>	0,81 W/m <sup>2</sup> K	0,77 W/m <sup>2</sup> K
HT A 25-701	<b>BASIS+</b>	0,84 W/m <sup>2</sup> K	0,79 W/m <sup>2</sup> K
HT A 25-702	<b>BASIS+</b>	0,88 W/m <sup>2</sup> K	0,84 W/m <sup>2</sup> K

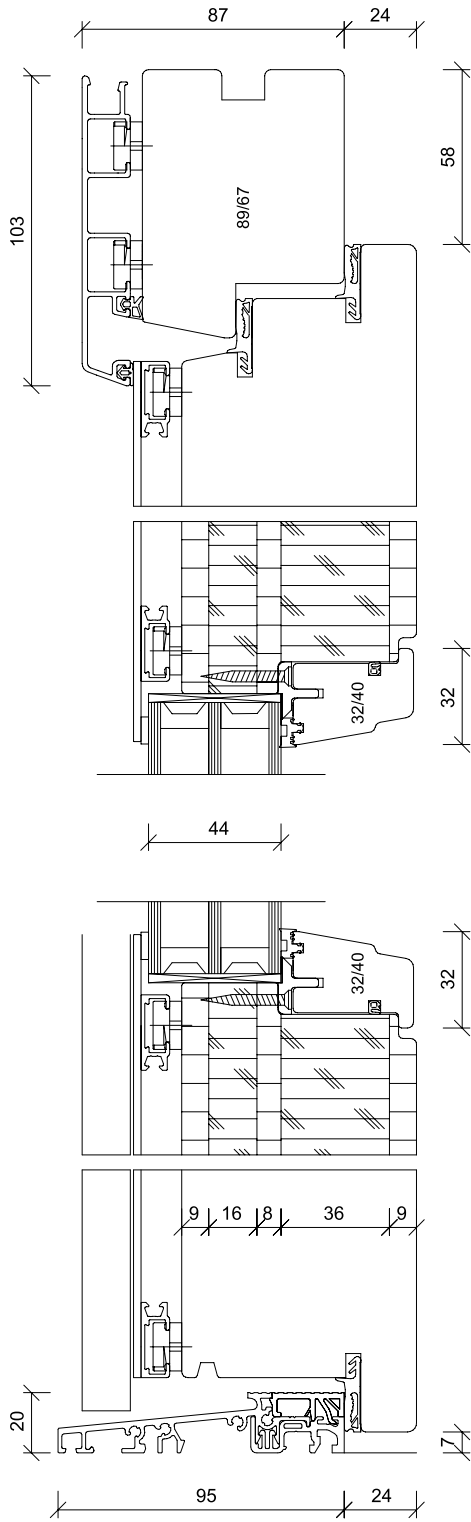
## U<sub>b</sub>-WERTE AHT 3-95 \*

MODELL	KATEGORIE	U <sub>b</sub> -WERT KIEFER	U <sub>b</sub> -WERT FICHTE
HT A 25-703	<b>BASIS+</b>	0,85 W/m <sup>2</sup> K	0,81 W/m <sup>2</sup> K
HT A 25-705	<b>BASIS+</b>	0,83 W/m <sup>2</sup> K	0,79 W/m <sup>2</sup> K
HT A 25-706	<b>BASIS+</b>	0,83 W/m <sup>2</sup> K	0,79 W/m <sup>2</sup> K
HT A 25-707	<b>BASIS+</b>	0,75 W/m <sup>2</sup> K	0,71 W/m <sup>2</sup> K
HT A 25-709	<b>BASIS+</b>	0,75 W/m <sup>2</sup> K	0,71 W/m <sup>2</sup> K
HT A 25-710	<b>BASIS+</b>	0,86 W/m <sup>2</sup> K	0,82 W/m <sup>2</sup> K

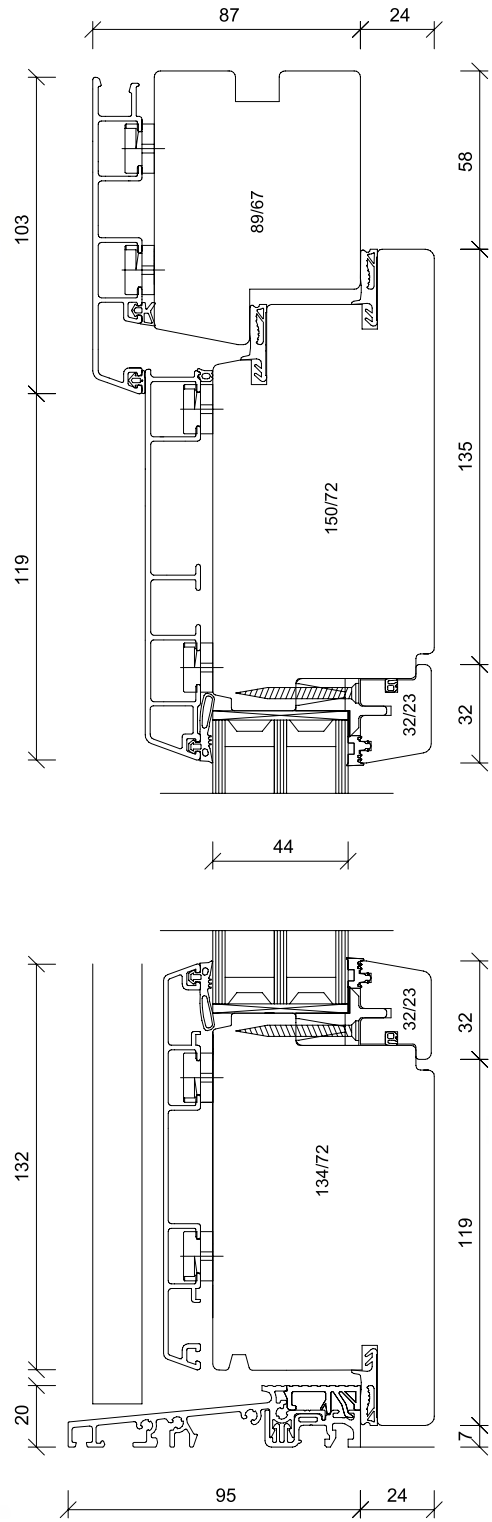
## U<sub>b</sub>-WERTE AHT 1-95 \*

MODELL	KATEGORIE	U <sub>b</sub> -WERT KIEFER	U <sub>b</sub> -WERT FICHTE
HT A 25-127	<b>BASIS</b>	0,97 W/m <sup>2</sup> K	0,92 W/m <sup>2</sup> K
HT A 25-128	<b>BASIS</b>	1,0 W/m <sup>2</sup> K	0,97 W/m <sup>2</sup> K
HT A 25-129	<b>BASIS</b>	1,1 W/m <sup>2</sup> K	1,0 W/m <sup>2</sup> K
HT A 25-130	<b>BASIS</b>	1,1 W/m <sup>2</sup> K	1,0 W/m <sup>2</sup> K

AHT 3-95



AHT 1-95



# TECHNISCHE DATEN

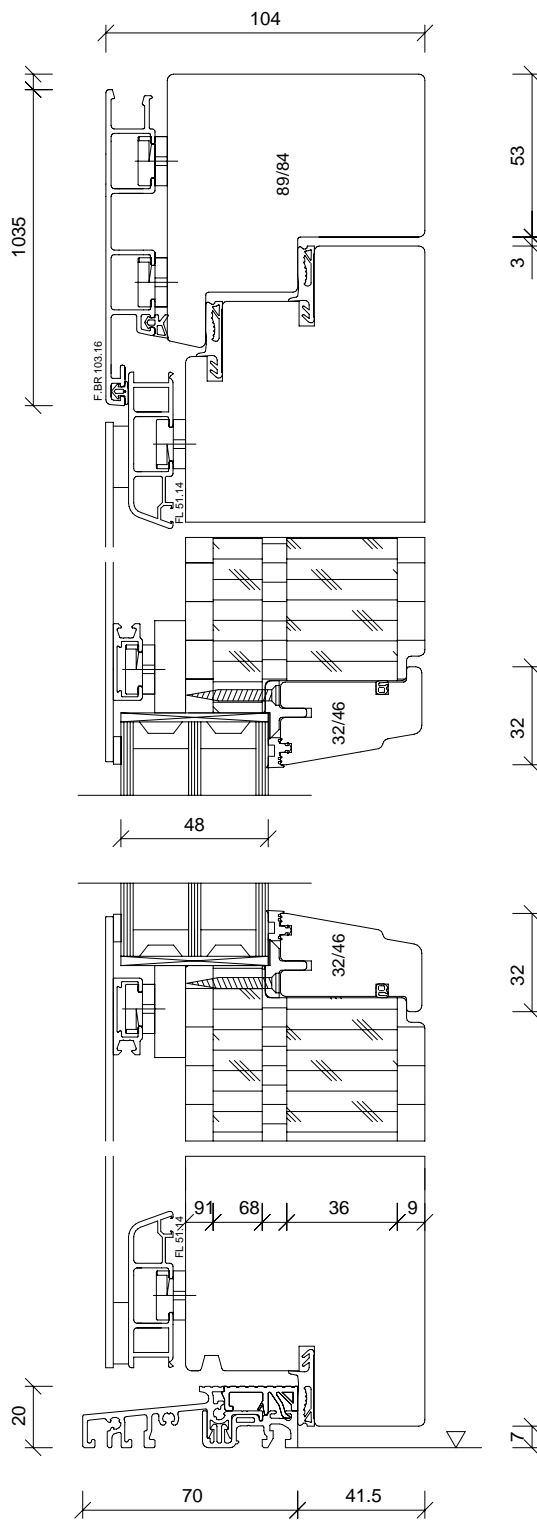
<b>MATERIAL</b>	Aluminium-Holz
<b>BAUREIHE</b>	AHT 3-105 Modern (Baureihe nicht bei <b>BASIS</b> und <b>BASIS+</b> wählbar)
<b>DICHTUNGEN</b>	3 Stück
<b>VERGLASUNG</b>	3-fach-Isolierglas, mit warmer Kante
<b>HOLZARTEN</b>	Kiefer oder Fichte
<b>HOLZ OBERFLÄCHE</b>	4-Schicht-Systemaufbau, Farben nach KNEER-SÜDFENSTER Holz-Farbkarte
<b>ALUMINIUM OBERFLÄCHE</b>	Aluminiumschale pulverbeschichtet hochwetterfest Haustür mit Füllung in den Standard-Farben laut Aluminium-Farbfächer (keine Holzdekore) Sonderfarben nach RAL möglich Feinstruktur und hochwetterfest soweit machbar
<b>SCHLOSS</b>	Automatik-Schloss als Mehrfachverriegelung mit Tagesfallenfunktion, ohne E-Öffner
<b>PROFILZYLINDER</b>	Zylinder mit Not- und Gefahrenfunktion, Bohrschutz und 5 Schlüssel
<b>BÄNDER</b>	3 Stück verdeckt liegende Bänder
<b>MAX. ABMESSUNG</b>	1150 x 2250 mm Rahmenaußenmaß
<b>MIN. ABMESSUNG</b>	ab 700 x ab 1831 mm Rahmenaußenmaß (Modellabhängig)

## U<sub>D</sub>-WERTE AHT 3-105 MODERN \*

MODELL	KATEGORIE	U <sub>D</sub> -WERT KIEFER	U <sub>D</sub> -WERT FICHTE
HT A 25-215	<b>PREMIUM+</b>	0,78 W/m <sup>2</sup> K	0,73 W/m <sup>2</sup> K
HT A 25-220	<b>PREMIUM+</b>	0,78 W/m <sup>2</sup> K	0,73 W/m <sup>2</sup> K
HT A 25-226	<b>PREMIUM+</b>	0,78 W/m <sup>2</sup> K	0,73 W/m <sup>2</sup> K
HT A 25-201	<b>PREMIUM</b>	0,78 W/m <sup>2</sup> K	0,73 W/m <sup>2</sup> K
HT A 25-203	<b>PREMIUM</b>	0,78 W/m <sup>2</sup> K	0,73 W/m <sup>2</sup> K
HT A 25-205	<b>PREMIUM</b>	0,85 W/m <sup>2</sup> K	0,80 W/m <sup>2</sup> K
HT A 25-206	<b>PREMIUM</b>	0,85 W/m <sup>2</sup> K	0,80 W/m <sup>2</sup> K
HT A 25-207	<b>PREMIUM</b>	0,84 W/m <sup>2</sup> K	0,80 W/m <sup>2</sup> K
HT A 25-213	<b>PREMIUM</b>	0,78 W/m <sup>2</sup> K	0,73 W/m <sup>2</sup> K
HT A 25-216	<b>PREMIUM</b>	0,86 W/m <sup>2</sup> K	0,81 W/m <sup>2</sup> K
HT A 25-218	<b>PREMIUM</b>	0,85 W/m <sup>2</sup> K	0,81 W/m <sup>2</sup> K
HT A 25-219	<b>PREMIUM</b>	0,83 W/m <sup>2</sup> K	0,79 W/m <sup>2</sup> K

\* Berechnungsgrundlage U<sub>D</sub>-Wert nach DIN EN ISO 10077-1 (Referenzgröße 1230 x 2180 mm)

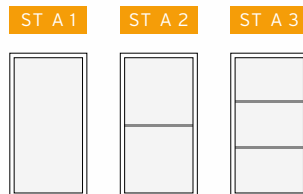
AHT 3-105 MODERN



# MEHRPREISE

## MEHRPREISE SEITENTEIL

Seitenteil in Ausführung ST A 1 max. 610 mm Breite	1.015,- €
Seitenteil in Ausführung ST A 1 max. 910 mm Breite	1.215,- €
Mehrpreis Seitenteil in Ausführung ST A 2 (Basis ST A 1)	365,- €
Mehrpreis Seitenteil in Ausführung ST A 3 (Basis ST A 1)	550,- €
RC 2 geprüftes Seitenteil	435,- €



## MEHRPREISE VERGLASUNG

VSG 6 mm bei Haustür	130,- €
VSG 6 mm bei Seitenteil	130,- €
Glas-Sandstrahlung mit klarem Rand oder klaren Streifen bei Seitenteil und Haustür	550,- €

## MEHRPREISE FARBEN

Preisgruppe 1-2	Im Grundpreis enthalten
Preisgruppe 3-5	415,- €

## MEHRPREISE HOLZARTEN

Haustür in Lärche oder Eiche	720,- €
Seitenteil in Lärche oder Eiche	220,- €

## MEHRPREISE BAUREIHEN

Haustür Baureihe AHT 3-115	305,- €	bei Basis + nicht wählbar
Haustür Baureihe AHT 3-105 Modern	1.095,- €	bei Basis + nicht wählbar
Seitenteil Baureihe AHT 3-115 / AHT 3-105 Modern	210,- €	bei Basis + nicht wählbar

## MEHRPREISE ZUGANGSVARIANTEN

Elektrischer Öffner	80,- €
Automatik-Schloss als Mehrfachverriegelung mit motorischem Öffner	510,- €
Vollmotorisches Schloss ohne Netzteil	1.210,- €

## MEHRPREISE SICHERHEIT / SONSTIGES

RC 2 geprüfte Haustür	510,- €
Spiegel auf der Haustür-Innenseite	375,- €

## MINDERPREISE SONSTIGES

HT A 25-215 und 25-220 ohne LED-Beleuchtung	1.270,- €
---	-----------

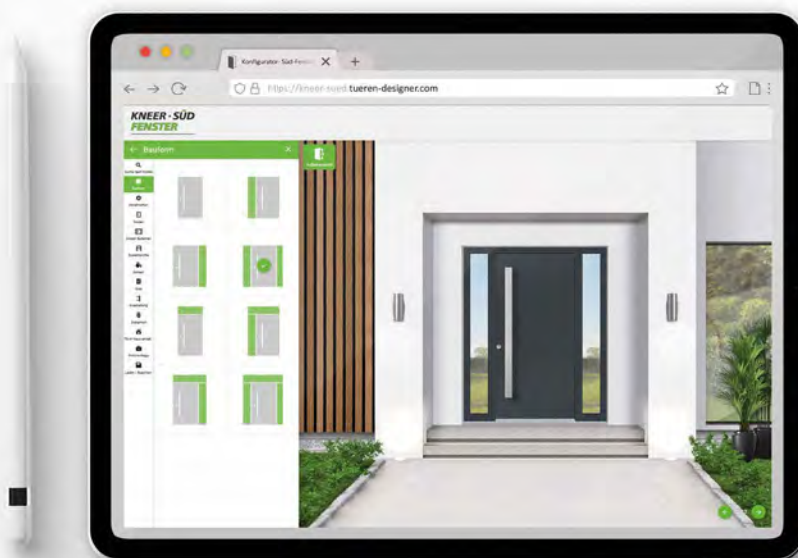
Alle Preise in Euro inkl. gesetzlicher Mehrwertsteuer (ohne Montage- und Demontageleistung)

### HINWEIS

Von der Beschreibung abweichende Ausführungen in Farbe, Form, Größe, Konstruktion und Ausstattung führen zur Ungültigkeit des Aktionspreises. Drucktechnisch können Farbtonabweichungen vom Original entstehen.


LUST AUF EINE  
PERSÖNLICH GESTALTETE

# Haustür?



Sie sind noch nicht sicher, welches Modell am besten zu Ihrem Haus passt?  
Oder Sie haben Ihre Wunschtür schon gefunden, möchten aber sehen, wie diese in Ihrem Hauseingang wirkt?  
Kein Problem: Konfigurieren Sie sich Ihre Traumhaustür in drei einfachen Schritten

***HAUSTUERKONFIGURATOR.KNEER-SUEDFENSTER.DE***




1.

**KONFIGURATION**  
Schritt für Schritt Ihre neue  
Haustür konfigurieren



2.

**FOTO HOCHLADEN**  
Erstellte Haustür in ein Bild  
Ihres Hauses einsetzen



3.

**ANGEBOT ERHALTEN**  
Ihre Anfrage wird direkt an einen  
Fachpartner gesendet

Weitere Infos unter: ***WWW.KNEER-SUEDFENSTER.DE***

# KNEER · SÜD FENSTER

Wohnen mit Weitblick



## KNEER GmbH Fenster und Türen

Horst-Kneer-Straße 1  
D-72589 Westerheim  
Telefon: +49 (0) 7333 / 83-0  
E-Mail: info@kneer.de

## SÜD-FENSTERWERK GmbH & Co. Betriebs-KG

Rothenburger Straße 39  
D-91625 Schnelldorf  
Telefon: +49 (0) 7950 / 81-0  
E-Mail: info@suedfenster.de

## SÜD-BAUELEMENTE GmbH

Ludwig-Erhard-Straße 4  
D-03238 Massen  
Telefon: +49 (0) 3531 / 799-114  
E-Mail: info@suedfenster.de



[WWW.KNEER-SUEDFENSTER.DE](http://WWW.KNEER-SUEDFENSTER.DE)

gültig vom 01. Januar bis 31. Dezember 2025

Ihr KNEER-SÜDFENSTER-Fachhändler:

- Fenster
- Balkontüren
- Schiebetüren
- Haustüren
- Beschattung
- Glas und Spiegel



70597 S - Degerloch · 07 11 - 76 07 66 · [www.glaserei-frech.de](http://www.glaserei-frech.de)

FOLGEN SIE UNS AUF



BEWERTEN SIE UNS

Druckfehler, Irrtümer und Änderungen vorbehalten. © KNEER-SÜDFENSTER